




商品名：プリット 強力瞬間接着剤 パワージェル

型番：NS-800

強力瞬間接着剤 パワージェル
使用前に必ずお読みください。
この台紙は大切に保管してください。


耐水性


耐衝撃性


柔軟性

- 高柔軟性で、はがれにくい
- 垂直面でもたれにくく、素材にしみこみにくいゼリー状

用途 靴などの緊急補修に!
●靴 ●おもちゃ ●模型工作 ●アクセサリ ●家具、建具
●陶磁器の置物 ●家電製品 など


○	接着できるもの
×	接着できないもの

接着できないもの：ポリエチレン、ポリプロピレン、シリコン樹脂、フッ素樹脂、ナイロン、軟質塩化ビニール、ガラス、発泡スチロール

ヒビ割れや剥ける恐れがあるもの：アクリル系、ポリカーボネート系、ポリスチレン系のプラスチック


強く接着できない条件：接着面が小さい場合(眼鏡のフレームなど)、接着面が密着していない場合、メッキ部分

※皮革や布は接着面が硬くなり、柔軟性を損なうことがあります。
★貴金属、高価格品、飲食用食器には使用しないでください。

最初の開封方法


キャップノズルチューブ

キャップつきのノズルを時計回りに止まるまでねじ込んで、チューブを開封する。※液漏れの恐れがあるので、チューブ面を押さない。

キャップの開け方


使うときは、キャップを上側にして、時計と逆回りに回して外す。

使用方法

- ①あらかじめ接着面の汚れを落としよく乾燥させます。
- ②片面に点状か線状に少量塗布します。
※使用量が多すぎたり、密封状態になる箇所に使用すると、周辺が白化することがあります。
※ノズルの先端で塗り広げず、接着面同士で押し広げてください。
- ③軽く位置合わせし、接着面を強く押し、接着剤を薄く押し広げます。20秒から数分で接着できます。
※はみだした接着剤はすばやく拭き取ってください。
※硬化した接着剤は取り除くことはできません。
- ④使用後はノズルをよく拭き、しっかりキャップを閉めてください。

取扱い上の注意

- 布・革に付着すると発熱することがあるので、火傷に注意する。
- 火気のあるところでは使用・保管しない。
- 常温で使用する。
- 使用中および使用後は換気をよくする。
- 本来の用途以外には使用しない。
- 子供の手の届かないところに置き、いたずらをしないよう注意する。
- 直射日光を避け、湿気の少ない涼しい場所で保管する。
- 衣服類につくと取り除けないので注意する。
- 使い切ってから、自治体の定める方法に従って廃棄する。
- 液が漏れる恐れがあるので、容器を解体しない。

応急処置

<目に入れないよう注意>この接着剤は目やコンタクトレンズを瞬時に接着するので、目に入れないよう十分注意すること。誤って目に入った場合は、無理に剥がそうとせず多量の水で洗眼し、医師の診断を受けること。


<皮フに付着した場合>この接着剤は皮フを数秒で接着するため、皮フにつかないよう十分に注意すること。誤って指を接着した場合は、お湯の中でゆっくりとむもほくしながら剥がす。

<品質表示> 種類：化学反応形接着剤 成分：シアアクリレート(86%)、アクリル樹脂(9%)・無機物 正味量：4g	火気厳禁 第四類第三石油類 危険等級Ⅲ
--	---------------------------

本品は使用方法、使用条件によって思わぬ損傷を生じることがありますので、事前に目的の用途に適するかどうかをご確認ください。

お買い上げになった商品はできるだけ早くお使いください。

NS-800



紙 台紙 プラ キャップPP
ノズルPE
カバーPET

プラス株式会社
この台紙についてお問い合せは、お問い合せセンターまで **0120-00-0007**
PLUS Corporation
ホームページアドレス <http://bungu.plus.co.jp>