



商品名：プリット 強力瞬間接着剤 ミニツインパック

型番：NS-803-2P

強力瞬間接着剤 ミニツインパック
使用前に必ずお読みください。
この台紙は大切に保管してください。


耐水性



耐衝撃性


ムダなく使える小分けタイプ

用途 ストックや携帯して、緊急の補修に!
●靴 ●おもちゃ ●模型工作 ●アクセサリ ●家具、建具
●陶磁器の置物 ●家電製品 など

○ 接着できるもの	硬質プラスチック、合成ゴム、木材、金属、陶磁器、皮革*、厚紙
✕ 接着できないもの	ポリエチレン、ポリプロピレン、シリコン樹脂、フッ素樹脂、ナイロン、軟質塩化ビニール、ガラス、発泡スチロール
ヒビ割れや溶ける恐れがあるもの	アクリル系、ポリカーボネート系、ポリスチレン系のプラスチック

強く接着できない条件：接着面が小さい場合(眼鏡のフレームなど)、接着面が密着していない場合、メッキ部分
※皮革や布は接着面が硬くなり、柔軟性を損なうことがあります。
★貴金属、高価格品、飲食用食器には使用しないでください。

最初の開封方法

キャップノズル、チューブを時計回りに止まるまでねじ込んで、チューブを開封する。※液漏れの恐れがあるので、チューブ面を押さない。

キャップの開け方

使うときは、キャップを上側にして、時計と逆回りに回して外す。

使用方法

- ①あらかじめ接着面の汚れを落としよく乾燥させます。
- ②片面に少量塗布し、接着面同士で薄く塗り広げます。
※使用量が多すぎたり、密封状態になる箇所に使用すると、周辺が白化することがあります。
※ノズルの先端で塗り広げず、接着面同士で押し広げてください。
- ③すぐに貼り合わせて押さえれば、数秒から数分で接着できます。
一滴で5~6cm(10円硬貨大)が接着できます。
※はみだした接着剤はすばやく拭き取ってください。
※硬化した接着剤は取り除くことはできません。
④使用後はノズルをよく拭き、しっかりキャップを開けてください。

▲ 取り扱い上の注意

- 布・革に付着すると発熱することがあるので、火傷に注意する。
- 火気のあるところでは使用・保管しない。●常温で使用する。
- 使用中および使用後は換気をよくする。●本来の用途以外には使用しない。●子供の手の届かないところに置き、いたずらをしないよう注意する。●直射日光を避け、湿気の少ない涼しい場所で保管する。●衣服類につくと取り除けないので注意する。●使い切ってから、自治体の定める方法に従って廃棄する。●液が漏れる恐れがあるので、容器を解体しない。



応急処置

<目に入れないよう注意>この接着剤は目やコンタクトレンズを瞬時に接着するので、目に入れないよう十分注意すること。誤って目に入った場合は、無理に剥がそうとせず多量の水で洗眼し、医師の診断を受けること。

<皮フに付着した場合>この接着剤は皮フを数秒で接着するため、皮フにつかないよう十分に注意すること。誤って指を接着した場合は、お湯の中でゆっくりともみほくしなから剥がす。

品質表示

種類：化学反応形接着剤
成分：シアノアクリレート(84%)、アクリル樹脂(16%)
正味量：1g×2本
火気厳禁
第四類第三石油類
危険等級Ⅲ

NS-803-2P

台紙

キャップノズルPE
カバーPET

プラス株式会社

この台紙についてのお問い合わせは、お電話、お寄せセンターまで ☎0120-00-0007

PLUS Corporation
ホームページアドレス <http://bungu.plus.co.jp>