

# PLUS 修正テープ WHIPER

紙ケース入り修正テープ

5mm 手書き・パソコン文字の修正に最適(12pt以下)

テープ使い切り テープ長さ 6m

## 特長

### NEW ●プラスチック使用量を40%削減

当社「ホイパーチ」(6m使い切り/コンパクトタイプ)と比較して、プラスチック使用量を40%削減したエコな修正テープ。本体ケースとキャップは紙を使用しています。

- 再筆記性に優れた薄さらテープ
- 直進性に優れ、重ね引きに強い“ミニローラーヘッド”
- フレキシブルヘッドでテープが紙にピタッと密着

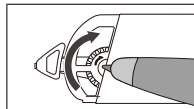
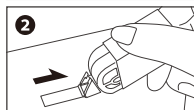
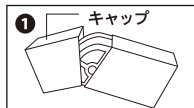
## 使い方

- ①キャップを外します。
- ②修正箇所にヘッドを合わせて、ゆっくり引きながらテープを転写します。先端が紙面から浮かないようにしっかりと押し当ててください。
- ③ご使用後は、先端保護のため必ずキャップを着けてください。

※修正を終えたい位置で一度止めて、本体を垂直に立てるとテープをきれいに切ることができます。

※テープがたるんだ場合は…

先端が細いものでギア部分を矢印の方向に回してテープを巻き取ってください。



## きれいにお使いいただくために

●ヘッドのローラー部分に付着物があるとテープがきれいに密着しにくい状態になります。その場合は、ローラー部分に付着したものを取り除いてからお使いください。●曲線や蛇行させて引くと故障の原因になりますのでまっすぐ引いてお使いください。

## ▲注意

- 故障の原因になりますので、ヘッドに過度な力を加えないでください。
- 紙への修正以外の目的には使用しないでください。●紙の種類や印刷によってはテープが転写しない場合があります。●先端の尖った筆記具で再筆記するとテープがはがれる場合があります。●再筆記の筆跡が薄くなるなど、インクの種類によって効果に差が出る場合があります。
- 修正した紙をコピー機やプリンターで使用すると紙詰まりや印刷不良になることがあります。●高温・多湿・直射日光の当たる場所での保管は避けてください。●幼児の手の届かない場所に保管してください。

CØE365  
52-100  
WH-2005-E

プラス株式会社

この商品についての詳しい内容は、  
お問い合わせセンターまで **0120-00-0007**

PLUS Corporation MADE IN VIETNAM

ホームページアドレス <https://bungu.plus.co.jp>