



CU-004 カッターナイフS 刃の折り方



CU-004 ペンチを使用した刃の折り方

- 1：刃を1ピッチだけ出します。
- 2：カッターごと、刃を裏返します。



3：裏返したら折り目をよく見てペンチで挟んでください。


刃の折り線を下にして、刃の折り目を開くように折ってください。

折り取った刃は危険物として厳重に処分してください。



CU-004 キャップ溝/刃折器 を使用した刃の折り方

- 1：キャップを上方向に外します。
 - 2：刃を1ピッチだけ出してキャップ・刃折器の溝に差し込みます。
- 2ピッチ以上出すと折れ目に力が伝わらず、きれいに折れないことがあります。



3：差し込んだまま裏返してください。

- 4：裏返したら折り線を下にして、刃の折り目を開くようにに折ってください。

刃折器が刃でいっぱいになったら、危険物として刃折器ごと廃棄してください。
危険ですので刃折器は分解しないでください。