

この度はPLUS「ローラーケシポン 箱用オープナー」をご購入いただきまして誠にありがとうございます。ご使用の際にはこの説明書と製品パッケージ裏面表記をよくお読みの上、正しくお使いください。また、この説明書は本製品を廃棄するまで大切に保管してください。

- ダイレクトメールの宛名や印刷物に多い、ゴシック体・明朝体に効果的な特殊印面パターン&専用黒タインク。
- ローラーstamp式なので隠したい場所に合わせて自由自在に長さを調整できます。

捺印しにくいもの、効果が低いもの

特殊コートされた紙・トレーシングペーパー  
目の粗い紙・滲み易い紙・和紙など

8pt~14ptの文字サイズを対象の目安としています。

ケシポン(8pt) / ケシポン(14pt)

捺印するものによっては、乾くのに時間がかかることもありますので、完全に乾くまでインクを触らないでください。

## ご使用方法

### 1

本体  
印面  
キャップ

回して開ける

キャップを回して開けてください。

### 2

本体の平らな面に親指をかけ、隠したい部分をなぞるようにスタンプを転がします。ローラー印面全体に均等に力が加わるように押し当てながら、ゆっくりと捺印してください。  
※印面にかける力が偏ると、うまく捺印できないことがあります。

### 3

しっかり閉める

インクが乾きやすいので作業が終了したらキャップをしっかり閉めてください。印面が乾燥すると使用できなくなります。

PLUS OK

PLUS X

強い力で捺印すると、紙の厚みによっては裏側にインクが染み出る場合がありますので1~3枚紙を重ねた上での使用をおすすめします。  
※使用環境や捺印対象によっては、インクが完全に乾くまで、数分かかることがあります。

### 1

カチッ

刃

鋭利な部分に注意

本体をしっかり持ち、刃をつまんだままの状態です、矢印の方向へカチッと鳴るまで動かしてください。

### 2

刃の方向に注意

刃を押し当てゆっくりと引きながらテープを切ってください。

### 3

使い終わったら必ず刃を収納

ロックレバー

① ②

ロックレバーを矢印①の方向へ下げた状態で、刃を矢印②の方向へ収めてください。

※開梱時に中身を傷つけないように注意してください。

※このロックレバーは開梱時に刃を固定するものであり、収納状態ではロックされません。

## インクが薄い場合は・・・

印面に紙粉やゴミなどが付着していると、インクの転写を妨げうまく捺印できない場合があります。

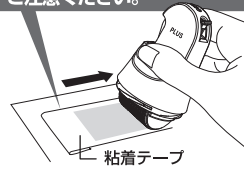
セロハンテープなどの粘着面に軽く数回押し当ててゴミを取り除いてください。ブラシなどでこすったり先の尖ったものでつついたりすると印面を傷つけ破損の原因となります。

※クラフトテープ等の幅の広い粘着テープの上でローラー印面を転がすと、スムーズに印面のクリーニングが行えます。

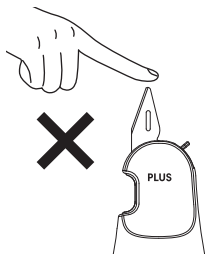
※一時的な連続使用によってインクが薄くなった場合は、約12時間放置すると回復します。

上記の作業を行っても捺印が薄い場合はインクを消費したと思われます。新たにご購入ください。


インクで手を汚さないようにご注意ください。



インク液の補充はできません。  
使い切りタイプです。  
(IS-007CMもご使用できません。)

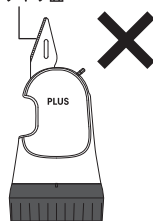


刃先に触ったり刃を出した  
状態で放置しないでください。



使用時に刃をひねらないで  
ください。

ギザギザ面



ギザギザのついていない  
面で切らないでください。

## ⚠ 注意

この商品は完全なデータの隠ぺい、抹消をするものではありません。データの流出により被害が生じましても当社ではその責任を一切負えませんのであらかじめご了承ください。

### ※※使用上の注意※※

●捺印・開梱以外の用途には使用しない。●室温下の、換気の良い場所で使用する。●火気の近くや高温になる場所での保管は避ける。●インクが手などに付着したらすぐ石鹸で洗い流す。インクを舐めてはいけい。●万一、インクが目に入ったり口に触れた場合はすぐに水道水で洗い、医師の診断を受ける。●衣服などにインクが付くと落ちないので、十分に注意する。●本体に付着したインクを拭き取る際は、必ず乾拭きをするか中性洗剤を使用し、シンナー・ベンジン・アルコールなどは絶対に使用しない。

### ※※守ること※※

●段ボールの粘着テープを切ることを目的とした刃物です。本来の目的以外に使用しないこと。●刃先に触らない。使用後は刃を本体に完全に収める。絶対に刃を出した状態で放置しない。●刃先を人や自分に向けたり振り回したりしない。●幼児の手の届かない場所に保管する。●ご使用後はキャップをしっかり閉める。●分解や刃の研磨はしない。刃は交換できません。●刃が水にぬれた場合は、乾燥してから刃を収める。●高所からの落下など、強い衝撃を与えない。破損・故障・変形した場合は使用しない。●刃で指を挟む恐れがあるため、刃の収納部に指をかけて使用しない。●自然に刃が開く角度以上に無理に開かない。

印面の一部パターンが変形している場合がありますが、大きく隠ぺい力を損なうことはありません。

液体インクがキャップの内側に付着している場合がありますが、品質には問題ありません。

廃棄する際は、お住まいの自治体の分別区分に従ってください。

商品の材質

本体：PP、ABS、POM、PE  
刃：ステンレス鋼

プラス株式会社

この商品についてのお問い合わせは、  
お問い合わせセンターまで **0120-00-0007**

PLUS Corporation MADE IN VIETNAM

ホームページアドレス <https://bungu.plus.co.jp>

IS-580CM