

PLUS

テープがなくなりましたら
専用交換テープ(別売)
TG-310R(37-381)を
お求めください。

テープのり

テープグルー[エコ]

TAPE GLUE *eco*

テープ交換式 **強粘着タイプ**



封筒の口止め



レシートの整理



包装紙に

その他：新聞雑誌のスクラップに／紙工作に／写真の貼付けに

特長

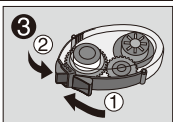
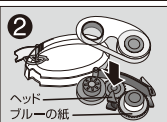
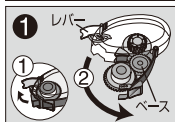
- 経済的なテープ交換式で、詰め替えも簡単です。
- 捨てる部分が少ない省資源タイプのカートリッジです。
- テープ状なのでむらなく塗ることができ、手を汚しません。
- 塗った後すぐにつき、紙がしわにならず仕上がりがきれいです。
- 先端がローラーなので軽い使い心地です。

使い方

1. キャップをあけて本体に固定します。
2. 貼りたい部分に先端を押し当ててゆっくり引いてください。
※ 接着面に対して左右に傾けないで垂直にあててください。
3. 引き終わったところで一旦止めて真上に持ち上げるとのりが自然に切れます。



テープの交換方法



- ① 先端のキャップをはずし、図のようにレバーを引き上げ、青色のベースを完全に引き出してください。
- ② 使い終わったテープを取り出し、新しいテープを入れます。
※ 取り出しの際、テープギアの「ブルーの紙」を取りはずさない様ご注意ください。
- ③ ベースを元の位置に戻してレバーを閉めます。

注意

● 凹凸面、軟質塩ビ、FAX感熱紙、感光紙など表面処理をした紙へのご使用はさけてください。カラーコピーなど油分の付着した紙には着きません。● のり付けの際はゆっくり引いてください。急に引くとのが転写しなかったり、紙面が破れて巻き込まれる場合があります。● はく離紙は切らないようにご注意ください。● 引くときに転行させないでください。テープが切れる可能性があります。● 保管時には、のり部分にほこりがつかないように必ずキャップをしてください。● 15℃から35℃の範囲内でご使用ください。● テープ交換の時はベースを引き出さないでください。● 先端ローラーのゴムは消耗しますので本体の換え時はカートリッジおよそ50本程度です。● 高温多湿や直射日光の当たる場所に放置しないでください。● 幼児の手の届かない場所に保管してください。● 再生樹脂のため、若干色むらばらつきがあります。まれに黒っぽい点が見えますが性能には影響はありません。



カバー部
: PET

材質 ケース/巻取コア/コア/ベース：ポリスチレン(PS)
テープギア/ヘッド：ポリアセタール(POM)

プラスステーションリー
株式会社

TG-310

この商品についてのお問い合わせは、
お問い合わせセンターまで

☎ 0120-00-0007



台紙

PLUS Stationery Corp.

PAT.P